



# HJELMELAND SPAREBANK

## 2.KVARTALSRAPPORT 2023

## BANKEN SINE VIKTIGASTE TAL – KORT FORTALT

<b>Resultat før skatt</b> 14 785 -1%	<b>Netto renteinntekter</b> 30 330 17%	<b>Driftskostnader</b> 22 731 -9%
<b>Forvaltningskapital</b> 3 357 753 -3%	<b>Brutto utlån</b> 2 760 117 1%	<b>Innskudd</b> 2 257 726 -2%
<b>Kostnadsprosent</b> 55 % -7,3%-poeng	<b>Egenkapitalavkastning</b> 5,52 % -0,1%-poeng	<b>Netto rentemargin</b> 1,81 % 0,3%-poeng

*Forvaltningskapital er banken sine eigendeler  
Kvartalsrekneskapet er ikkje revidert*

## INNHold

---

<b>1. Styret sin rapport per 2. kvartal 2023</b>	<b>4</b>
1.1 Verksemda .....	4
1.2 Resultatutvikling .....	4
1.3 Balansen .....	6
1.4 Kapitaldekning .....	7
1.5 Fremtidsutsikter .....	7
<b>2. Resultatrekneskap</b>	<b>9</b>
2.1 Resultatrekneskap .....	9
2.2 Balanse .....	11
2.3 Eigenkapitaloppstilling .....	13
<b>3. Noter til rekneskapen</b>	<b>14</b>
Note 1 – Generell informasjon .....	14
Note 2 – Investering i datterselskap .....	15
Note 3 – Transaksjoner med nærstående .....	15
Note 4 – Kredittforringede engjementar .....	16
Note 5 – Fordeling utlån kundar .....	17
Note 6 – Nedskrivningar .....	18
Note 7 – Segmenter .....	20
Note 8 – Verdipapir .....	21
Note 9 – Verdipapirgjeld .....	22
Note 10 – Kapitaldekning .....	23
Note 11 – Eigenkapitalbevis .....	25
Note 12 - Hendelser etter balansedagen .....	27

# 1. Styret sin rapport per 2. kvartal 2023

Tal i parentes gjeld for same periode i 2022, om ikkje anna er oppgitt.

## 1.1 VERKSEMMA

Hjelmeland Sparebank blei etablert i 1907 og har Ryfylke som sitt primære marknadsområde. For banken er kvar enkelt kunde viktig. Hjelmeland Sparebank skal være en støttespelar for kundene sine i små og store økonomiske val.

Banken leverer tradisjonelle finansielle tenester til personkunder, landbruk og lokalt næringsliv. Banken er lokalisert på Hjelmeland, med kontor

på Jørpeland, Finnøy, Suldal og Tau. Ordinære banktenester som sparing, finansiering, betalingsformidling og forsikring utgjør hovudtyngda av banken si verksemd.

Hjelmeland Sparebank er aksjonær i Eika Gruppen AS. Eika Alliansen består av over 50 lokalbankar, konsernet Eika Gruppen og Eika Boligkreditt.

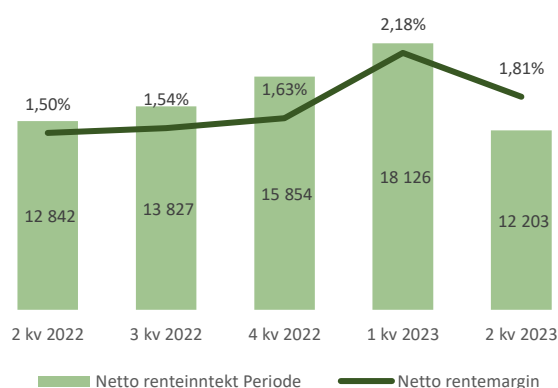
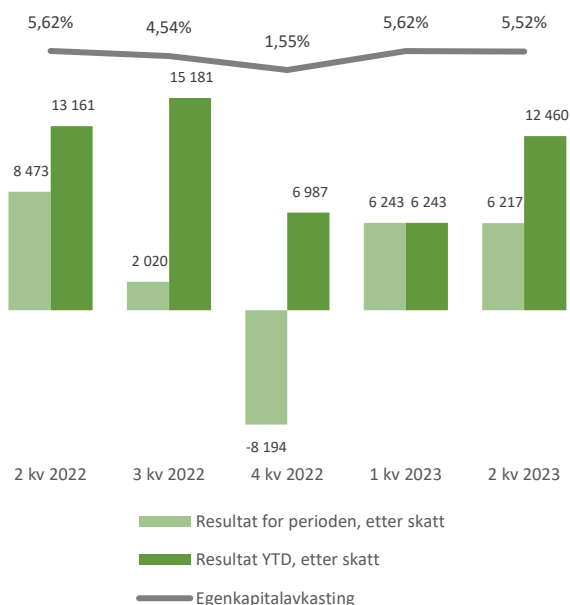
## 1.2 RESULTATUTVIKLING

### Resultat

Hjelmeland Sparebank hadde i 2. kvartal 2023 et samla resultat etter skatt på MNOK 12,5, mot MNOK 13,2 i same kvartal i 2022. Resultatet for første halvår har vore preget av en styrket rentenetto, men lavere provisjonsinntekter og høyere tap samanlignet med samme periode i 2022. Bankens egenkapitalavkastning er 5,52 % per Q2 2023.

### Netto renteinntekter

Netto renteinntekter hadde en auke på 17% frå same tid i fjor og utgjorde MNOK 30,3 per Q2 2023. Netto rentemargin var 1,81 % per Q2 2023, mot 1,50 % i Q2 2022. Auken kjem som følge av eit stigande rentemarked og som har medført høyere utlånsrenter. Banken har justert sine utlånsrenter i takt med Norges Banks auke i styringsrenten.



## Netto andre driftsinntekter og kostnader

Netto andre driftsinntekter er på MNOK 11, som er ein reduksjon på MNOK 3,2 (23%) i høve til same tid i fjor. Reduksjonen forklares av en reduksjon i netto provisjonsinntekter på MNOK 2,2 (29%) og en reduksjon på MNOK 0,8 (12%) i utbytte og netto verdiendringer på finansielle instrumenter.

## Driftskostnader

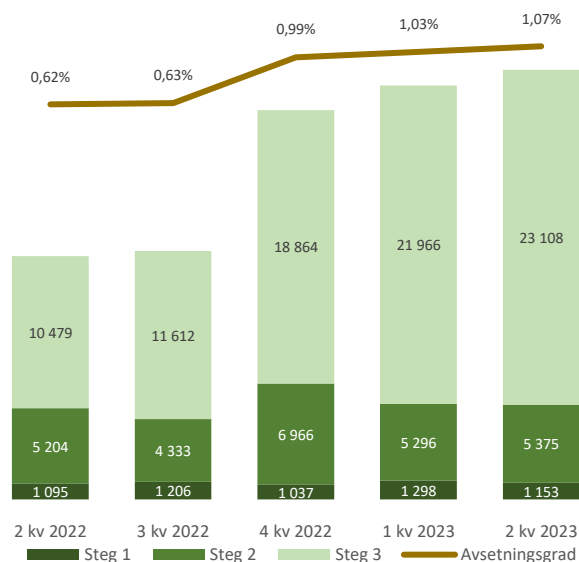
Bankens driftskostnader er per 2. kvartal 2023 MNOK 22,7, en reduksjon på 9% i høve til Q2 2022. Reduksjonen har samanheng med ekstraordinære høye lønnskostnader i Q2 2022 i forbindelse med kostnadsføring av sluttpakke til tidligere banksjef.

Andre driftskostnader så en økning på 30% sammenlignet med 2. kvartal 2022.

Kostnadsprosenten til banken har vist ei positiv utvikling med nedgang til 55,05% i Q2 2023 frå 62,35% i Q2 2022.

## Tap og nedskrivningar

Banken har per 30.06.2023 ført MNOK 3,8 i tap på utlån, mot MNOK 0,2 på same tid i fjor. Økningen i tapskostnadene forklares hovedsakelig av større nedskrivninger på enkeltengasjement i BM-portefølja. Bankens avsetningsgrad har hatt en moderat økning i første halvår 2023. Sjå note 6 for meir detaljar.



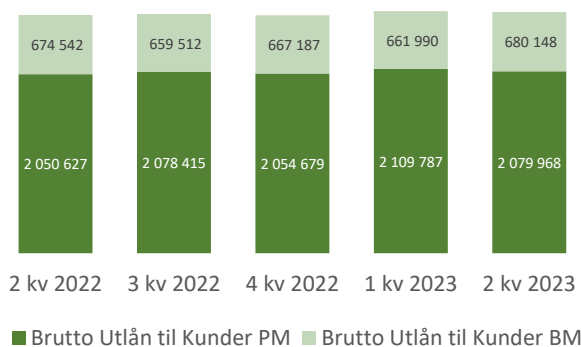
## 1.3 BALANSEN

### Forvaltningskapitalen

Forvaltningskapitalen er per 30.06.2023 på MNOK 3 358 mot MNOK 3 477 i andre kvartal 2022. Det tilsvara ein reduksjon på 3% frå same periode i fjor.

### Utlån til kundar

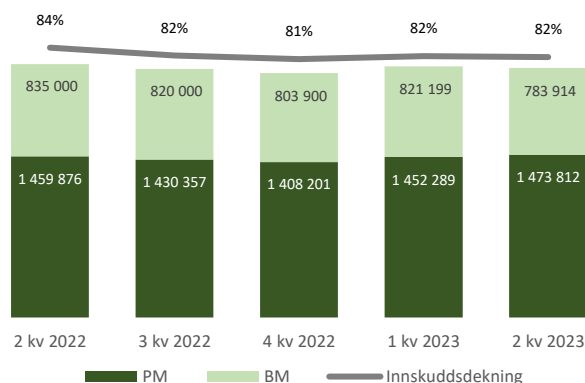
Brutto utlånsporteføljen auka frå MNOK 2 725 per 30.06.2022 til MNOK 2 760 per 30.06.2023, som tilsvara en vekst på 1,3 %. Videre har det vore ein auke på 38 MNOK frå 31.12.2023 til 30.06.2023, både BM og PM-portefølja har auke siden årsslutt.



Inkludert utlån formidla via Eika Boligkreditt er brutto utlån på MNOK 3 590 mot MNOK 3 617 i same periode i fjor, ein reduksjon på 0,75%. Ved utgangen av kvartalet er 75% av utlån til private kundar og 25% er til bedrifter.

### Innskotsutviklinga

Innskot frå kundar er på MNOK 2 258 (MNOK 2 295 i andre kvartal 2022), ein reduksjon på 2%. Innskot utgjer 82% (84 %) av brutto utlån. Det har vore ein auke på MNOK 45,6 og 2% frå 31.12.22.



Innlån frå kredittinstitusjonar er på MNOK 100, ein reduksjon på MNOK 50 frå same tid i 2022.

### Likviditetskrav

Banken har følgjande innlåna per 30.06.23: Kredittforeningen for Sparebanker med MNOK 100,6 og opne obligasjonslån pålydande til saman MNOK 502,8. Låna har renteregulering kvar 3. måned og utgjer liten renterisiko.

Likviditeten er vurdert som tilfredsstillande, og forfallsstrukturen på innlåna er gode.

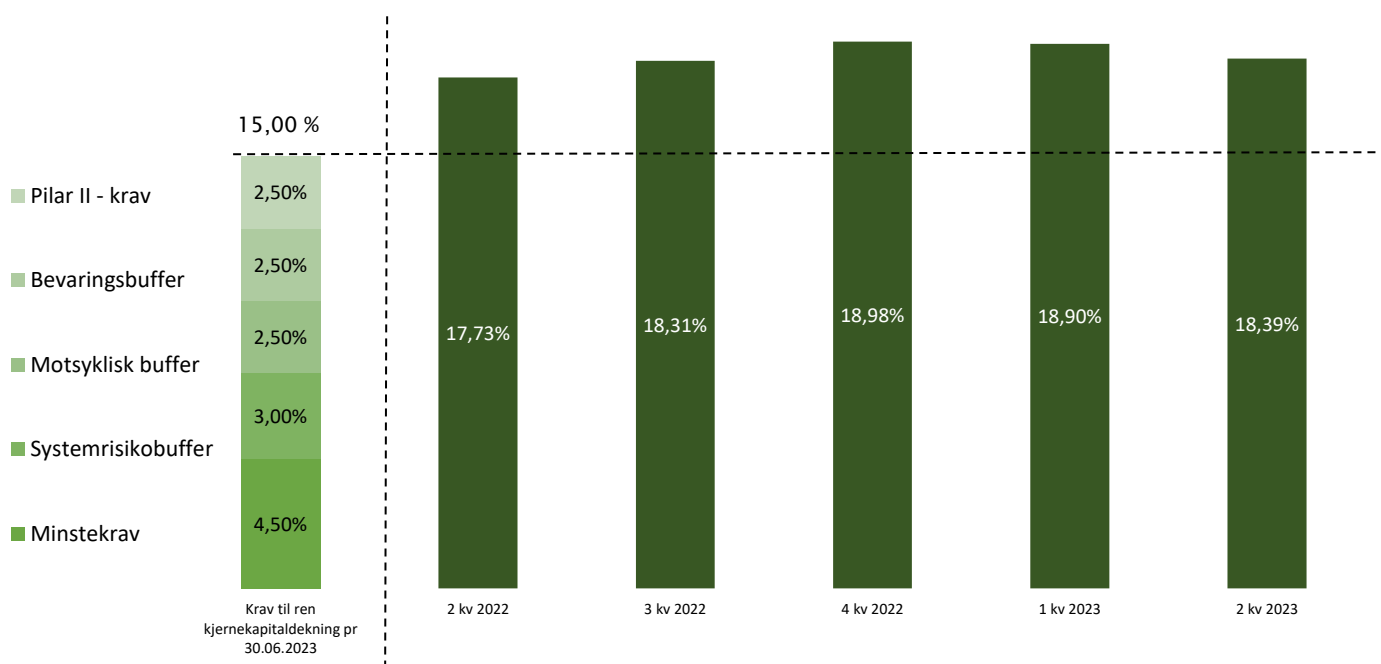
## 1.4 KAPITALDEKNING

Banken sin egenkapital er per 30.06.2023 MNOK 455,9. Banken har eit evigvarande fondsobligasjonslån på MNOK 35 og eit ansvarleg lån på MNOK 30.

Etter frådrag utgjer rein kjernekapital MNOK 314,9 medan netto kjernekapital utgjer MNOK 349,9 og netto ansvarleg kapital MNOK 379,9. Risikovekta

balanse var ved kvartalsslutt MNOK 1 712 og har sidan nyttår vorte auke med MNOK 51,8.

Ren kjernekapital har vist en god utvikling det siste året og er per 30.06.2023 18,39%.



## 1.5 FREMTIDSUTSIKTER

Makrobildet preges fremdeles av høy inflasjon og stigende renter som gir aukande kostnadsveskt i samfunnet. For banken stiller dette økte krav til å gjere solide kreditt- og tapsvurderingar i utfordrande tider.

Noregs Bank har auke styringsrenten kraftig til 3,75% og risikobiletet tilseier at styringsrenta truleg vil verte sett vidare opp i løpet av 2023. Utlåns- og innskotsrentene i marknaden er forventa å stige som ein konsekvens av dette.

Aktiviteten i bustadmarknaden i Hjelmeland Sparebank sitt markedsområde har halde seg stabil så langt i år, men banken følgjer utviklinga nøye. Kredittveksten til hushalda har flata ut og falle noko tilbake i denne perioden. Veksten vert forventa å avta vidare framover, parallelt med fortsett moderat til flat bustadsprisvekst og høgare utlånsrenter.

Høg inflasjon globalt kombinert med Russland sin invasjon av Ukraina har medført ytterlegare prisaukar på energi og råvarer, som aukar usikkerheita for verdas økonomi framover. For Noreg sin del tilseier ei høg global inflasjon, samt ein svak norsk krone, at inflasjon vil føre til raskare renteaukar enn tidlegare anslått. Samtidig er norsk økonomi i god vekst og arbeidsløysa låg.

Styret i Hjelmeland Sparebank  
Hjelmeland, 22. august 2023

Øyvind Ravnås Lundbakk  
Styreleiar

Tor Egil Lie  
Nestleiar

Liv Jorunn Tjelmeland  
Styremedlem

Per Magne Gabrielsen  
Styremedlem

Laila Steine  
Styremedlem

Øystein Bergøy Tunland  
Styremedlem

Bjørn Tjensvold  
Banksjef



## 2.1 Resultatregnskap

### Resultat - Mor

Resultat		2. kvartal	2. kvartal	Jan - Juni	Jan - Juni	Året
<i>Ordinært resultat - Tall i tusen kroner</i>	Note	2023	2022	2023	2022	31.12.22
Renteinntekter fra eiendeler vurdert til amortisert kost		37 755	21 051	70 700	40 530	92 726
Renteinntekter fra øvrige eiendeler		-1 416	1 157	854	2 312	5 373
Rentekostnader og lignende kostnader		24 136	9 366	41 225	16 975	42 551
<b>Netto rente- og kredittprovisjonsinntekter</b>		<b>12 203</b>	<b>12 843</b>	<b>30 330</b>	<b>25 867</b>	<b>55 549</b>
Provisjonsinntekter og inntekter fra banktjenester		3 650	4 210	6 378	8 525	14 539
Provisjonskostnader og kostnader ved banktjenester		580	398	991	896	2 332
Utbytte og andre inntekter av egenkapitalinstrumenter		5 353	7 160	5 353	7 160	7 160
Netto verdiendring og gevinst/tap på valuta og finansielle instrumenter	Note 8	339	-802	27	-1 021	-3 871
Andre driftsinntekter		58	123	194	391	557
<b>Netto andre driftsinntekter</b>		<b>8 820</b>	<b>10 292</b>	<b>10 961</b>	<b>14 159</b>	<b>16 053</b>
Lønn og andre personalkostnader		3 758	9 855	10 560	15 197	26 278
Andre driftskostnader		7 462	4 582	11 767	9 058	23 151
Avskrivninger og nedskrivninger på varige og immaterielle eiendeler		202	414	404	700	495
<b>Sum driftskostnader</b>		<b>11 422</b>	<b>14 851</b>	<b>22 731</b>	<b>24 955</b>	<b>49 923</b>
<b>Resultat før tap</b>		<b>9 602</b>	<b>8 284</b>	<b>18 560</b>	<b>15 071</b>	<b>21 679</b>
Kredittap på utlån, garantier og rentebærende verdipapirer	Note 6	2 976	-248	3 775	189	13 753
<b>Resultat før skatt</b>		<b>6 626</b>	<b>8 532</b>	<b>14 785</b>	<b>14 882</b>	<b>7 925</b>
Skattekostnad		409	60	2 325	1 721	937
<b>Resultat av ordinær drift etter skatt</b>		<b>6 217</b>	<b>8 472</b>	<b>12 460</b>	<b>13 160</b>	<b>6 988</b>
<i>Utvidet resultat - Tall i tusen kroner</i>						
Estimatendringer knyttet til ytelsesbaserte pensjonsordninger		-	-	-	-	-
Verdiendring egenkapitalinstrument til virkelig verdi over utvidet resultat	Note 8	3 483	-6 483	-1 546	11 012	23 569
Skatt		-	-	-	-	-
<b>Sum poster som ikke vil bli klassifisert over resultatet</b>		<b>3 483</b>	<b>-6 483</b>	<b>-1 546</b>	<b>11 012</b>	<b>23 569</b>
<b>Totalresultat</b>		<b>9 700</b>	<b>1 989</b>	<b>10 914</b>	<b>24 173</b>	<b>30 557</b>
<b>Resultat per egenkapitalbevis</b>		<b>4,82</b>	<b>0,99</b>	<b>5,43</b>	<b>12,06</b>	<b>14,15</b>

**Resultat - Konsern\***

<b>Resultat</b>		<b>2. kvartal</b>	<b>2. kvartal</b>	<b>Jan - Juni</b>	<b>Jan - Juni</b>	<b>Året</b>
<i>Ordinært resultat - Tall i tusen kroner</i>	<b>Note</b>	<b>2023</b>	<b>2022</b>	<b>2023</b>	<b>2022</b>	<b>31.12.22</b>
Renteinntekter fra eiendeler vurdert til amortisert kost		37 755	21 051	70 700	40 530	92 725
Renteinntekter fra øvrige eiendeler		-1 416	1 049	854	2 101	4 912
Rentekostnader og lignende kostnader		24 294	9 339	41 534	16 948	42 485
<b>Netto rente- og kredittprovisjonsinntekter</b>		<b>12 045</b>	<b>12 761</b>	<b>30 021</b>	<b>25 683</b>	<b>55 152</b>
Provisjonsinntekter og inntekter fra banktjenester		3 650	4 210	6 378	8 525	14 539
Provisjonskostnader og kostnader ved banktjenester		580	398	991	896	2 332
Utbytte og andre inntekter av egenkapitalinstrumenter		5 353	7 160	5 353	7 160	7 160
Netto verdiendring og gevinst/tap på valuta og finansielle instrumenter	Note 8	339	-803	27	-1 021	-3 871
Andre driftsinntekter		3 851	2 881	5 941	4 656	11 331
<b>Netto andre driftsinntekter</b>		<b>12 613</b>	<b>13 050</b>	<b>16 709</b>	<b>18 424</b>	<b>26 827</b>
Lønn og andre personalkostnader		5 472	11 831	13 810	18 421	32 211
Andre driftskostnader		9 380	5 018	14 128	9 859	27 808
Avskrivninger og nedskrivninger på varige og immaterielle eiendeler		292	503	584	880	832
<b>Sum driftskostnader</b>		<b>15 144</b>	<b>17 352</b>	<b>28 522</b>	<b>29 160</b>	<b>60 851</b>
<b>Resultat før tap</b>		<b>9 515</b>	<b>8 459</b>	<b>18 208</b>	<b>14 946</b>	<b>21 128</b>
Kreditttap på utlån, garantier og rentebærende verdipapirer	Note 6	2 976	-249	3 775	189	13 753
<b>Resultat før skatt</b>		<b>6 539</b>	<b>8 708</b>	<b>14 432</b>	<b>14 757</b>	<b>7 374</b>
Skattekostnad		409	60	2 325	1 721	855
<b>Resultat av ordinær drift etter skatt</b>		<b>6 130</b>	<b>8 648</b>	<b>12 107</b>	<b>13 036</b>	<b>6 519</b>
<i>Utvidet resultat - Tall i tusen kroner</i>						
Estimatendringer knyttet til ytelsesbaserte pensjonsordninger		-	-	-	-	-
Verdiendring egenkapitalinstrument til virkelig verdi over utvidet resultat	Note 8	3 483	-6 483	-1 546	11 012	23 569
Skatt		-	-	-	-	-
<b>Sum poster som ikke vil bli klassifisert over resultatet</b>		<b>3 483</b>	<b>-6 483</b>	<b>-1 546</b>	<b>11 012</b>	<b>23 569</b>
Verdiendring utlån til virkelig verdi		-	-	-	-	-
Verdiendring rentebærende verdipapirer til virkelig verdi		-	-	-	-	-
Verdiendring rentebærende verdipapirer over utvidet resultat		-	-	-	-	-
Skatt		-	-	-	-	-
<b>Sum poster som vil bli klassifisert over resultatet</b>		<b>0</b>	<b>0</b>	<b>0</b>	<b>0</b>	<b>0</b>
<b>Totalresultat</b>		<b>9 613</b>	<b>2 165</b>	<b>10 561</b>	<b>24 048</b>	<b>30 089</b>
<b>Resultat per egenkapitalbevis</b>		<b>4,78</b>	<b>1,08</b>	<b>5,25</b>	<b>12,00</b>	<b>15,25</b>
<b>Majoritetens sin andel av resultatet i perioden</b>		<b>9 640</b>	<b>2 112</b>	<b>10 667</b>	<b>24 172</b>	<b>30 229</b>
<b>Minoritetens sin andel av resultatet i perioden</b>		<b>-26</b>	<b>53</b>	<b>-106</b>	<b>-124</b>	<b>-141</b>

\*Resultattabellen for konsernet er korrigeret fra første publiserte versjon.

## 2.2 Balanseoppstilling

### Balanse - mor

<b>Balanse - Eiendeler</b>		<b>30.jun</b>	<b>30.jun</b>	<b>31.des</b>
<i>Tall i tusen kroner</i>		<b>2023</b>	<b>2022</b>	<b>2022</b>
	<b>Note</b>			
Kontanter og kontantekvivalenter		70 631	70 141	68 724
Utlån til og fordringer på kredittinstitusjoner		108 919	282 865	68 671
Utlån til og fordringer på kunder til amortisert kost	Note 4, 5, 6	2 730 481	2 708 391	2 695 000
Rentebærende verdipapirer	Note 8	286 927	266 701	266 733
Aksjer, andeler og andre egenkapitalinstrumenter	Note 8	149 110	131 871	150 984
Eierinteresser i konsernselskaper	Note 3	2 406	5 235	2 406
Immaterielle eiendeler		0	0	0
Varige driftsmidler		5 793	5 205	6 195
Andre eiendeler		3 486	6 325	6 606
<b>Sum eiendeler</b>		<b>3 357 753</b>	<b>3 476 735</b>	<b>3 265 320</b>
<b>Balanse - Gjeld og egenkapital</b>		<b>30.jun</b>	<b>30.jun</b>	<b>31.des</b>
<i>Tall i tusen kroner</i>		<b>2023</b>	<b>2022</b>	<b>2022</b>
Innlån fra kredittinstitusjoner		100 626	150 608	150 960
Innskudd fra kunder		2 257 726	2 294 876	2 212 101
Gjeld stiftet ved utstedelse av verdipapirer	Note 9	502 799	526 159	401 933
Finansielle derivater		0	0	0
Annen gjeld		11 744	20 690	16 569
Pensjonsforpliktelser		0	0	0
Forpliktelser ved skatt		-2 757	2 865	1 789
Andre avsetninger		1 483	6 898	2 067
Ansvarlig lånekapital	Note 9	30 190	30 108	30 176
<b>Sum gjeld</b>		<b>2 901 810</b>	<b>3 032 204</b>	<b>2 815 595</b>
Innskutt egenkapital	Note 11	112 195	112 195	112 195
Opptjent egenkapital		296 288	283 978	302 252
Fondsobligasjonskapital		35 000	35 197	35 279
Periodens resultat etter skatt		12 460	13 160	0
<b>Sum egenkapital</b>		<b>455 943</b>	<b>444 531</b>	<b>449 725</b>
<b>Sum gjeld og egenkapital</b>		<b>3 357 753</b>	<b>3 476 735</b>	<b>3 265 320</b>

**Balanse - konsern**

<b>Balanse - Eiendeler</b>		<b>30.jun</b>	<b>30.jun</b>	<b>31.des</b>
<i>Tall i tusen kroner</i>	<b>Note</b>	<b>2023</b>	<b>2022</b>	<b>2022</b>
Kontanter og kontantekvivalenter		70 631	70 141	68 724
Utlån til og fordringer på kredittinstitusjoner		108 919	282 865	68 671
Utlån til og fordringer på kunder til virkelig verdi		0	0	0
Utlån til og fordringer på kunder til amortisert kost	Note 4, 5, 6	2 719 663	2 698 462	2 685 263
Rentebærende verdipapirer	Note 8	286 927	266 701	266 733
Aksjer, andeler og andre egenkapitalinstrumenter	Note 8	149 016	137 106	150 985
Varige driftsmidler		15 882	15 620	16 440
Andre eiendeler		5 160	10 923	10 442
<b>Sum eiendeler</b>		<b>3 356 199</b>	<b>3 481 818</b>	<b>3 267 259</b>
<b>Balanse - Gjeld og egenkapital</b>		<b>30.jun</b>	<b>30.jun</b>	<b>31.des</b>
<i>Tall i tusen kroner</i>		<b>2023</b>	<b>2022</b>	<b>2022</b>
Innlån fra kredittinstitusjoner		100 626	150 608	150 960
Innskudd fra kunder		2 234 427	2 294 928	2 211 680
Gjeld stiftet ved utstedelse av verdipapirer	Note 9	502 799	526 159	401 933
Annen gjeld		34 347	22 778	19 507
Pensjonsforpliktelser		0	0	0
Forpliktelser ved skatt		-2 591	3 055	1 789
Andre avsetninger		1 483	6 979	2 068
Ansvarlig lånekapital	Note 9	30 190	30 108	30 176
<b>Sum gjeld</b>		<b>2 901 281</b>	<b>3 034 616</b>	<b>2 818 113</b>
Innskutt egenkapital	Note 11	109 695	112 195	112 195
Opptjent egenkapital		298 115	286 775	301 672
Fondsobligasjonskapital		35 000	35 197	35 279
Periodens resultat etter skatt		12 107	13 035	0
<b>Sum egenkapital</b>		<b>454 917</b>	<b>447 202</b>	<b>449 146</b>
<b>Sum gjeld og egenkapital</b>		<b>3 356 198</b>	<b>3 481 818</b>	<b>3 267 259</b>

## 2.3 Egenkapitaloppstilling - morbank

Tall i tusen kroner	Innskutt egenkapital						Opptjent egenkapital					Sum egenkapital
	Egenkapital-bevis	Egne egenkapital-bevis	Overkurs-fond	Fonds-obligasjon	Sparebankens fond	Uttevnings-fond	Utbytte	Gave-fond	Fond for vurderingsforskjeller	Fond for urealiserte gevinster	Annen opptjent egenkapital	
<b>Egenkapital 31.12.2022</b>	<b>111 770</b>	<b>-700</b>	<b>1 125</b>	<b>35 279</b>	<b>152 300</b>	<b>87 143</b>		<b>7 965</b>	<b>0</b>	<b>54 797</b>	<b>47</b>	<b>449 725</b>
Resultat etter skatt					12 460							12 460
Estimatavvik pensjon												0
Endring i utsatt skatt estimatavvik												0
Verdiendring egenkapitalinstrument over utvidet resultat										-1 546		-1 546
Verdiendring utlån (ECL 12 mnd)												0
Skatt på verdiendring utlån												0
<b>Totalresultat 30.06.2023</b>	<b>0</b>	<b>0</b>	<b>0</b>	<b>0</b>	<b>12 460</b>	<b>0</b>	<b>0</b>	<b>0</b>	<b>0</b>	<b>-1 546</b>	<b>0</b>	<b>10 914</b>
Transaksjoner med eierne												0
Utbetalt utbytte						-3 494						-3 494
Tilbakeholdt utbytte												0
Utbetaling av gaver								-100				-100
Utstedelse av ny hybridkapital												0
Utbetalte renter hybridkapital				17	-1 303							-1 286
Skatt på renter hybridkapital direkte mot EK												0
Endring egne egenkapitalbevis												0
Andre egenkapitaltransaksjoner											185	185
<b>Egenkapital 30.06.2023</b>	<b>111 770</b>	<b>-700</b>	<b>1 125</b>	<b>35 296</b>	<b>163 457</b>	<b>83 649</b>	<b>0</b>	<b>7 865</b>	<b>0</b>	<b>53 251</b>	<b>232</b>	<b>455 943</b>
<b>Egenkapital 31.12.2021</b>	<b>111 770</b>	<b>-700</b>	<b>1 125</b>	<b>35 000</b>	<b>150 206</b>	<b>91 664</b>		<b>8 030</b>		<b>31 228</b>	<b>0</b>	<b>428 323</b>
Resultat etter skatt					13 160							13 160
Estimatavvik pensjon												0
Endring i utsatt skatt estimatavvik												0
Verdiendring egenkapitalinstrument over utvidet resultat										11 012		11 012
Verdiendring utlån (ECL 12 mnd)												0
Skatt på verdiendring utlån												0
<b>Totalresultat 30.06.2022</b>	<b>0</b>	<b>0</b>	<b>0</b>	<b>0</b>	<b>13 160</b>	<b>0</b>	<b>0</b>	<b>0</b>	<b>0</b>	<b>11 012</b>	<b>0</b>	<b>24 173</b>
Utbetalt utbytte					-7 220							-7 220
Utbetaling av gaver								-65				-65
Utbetalte renter hybridkapital												0
Utstedelse av ny hybridkapital												0
Renter hybridkapital				197								197
Skatt på renter hybridkapital direkte mot EK												0
Endring egne egenkapitalbevis												0
Andre egenkapitaltransaksjoner											-877	-877
<b>Egenkapital 30.06.2022</b>	<b>111 770</b>	<b>-700</b>	<b>1 125</b>	<b>35 197</b>	<b>156 146</b>	<b>91 664</b>	<b>-65</b>	<b>8 030</b>	<b>0</b>	<b>42 240</b>	<b>-877</b>	<b>444 531</b>

## NOTE 1 - Generell informasjon og regnskapsprinsipper

### Rekneskapsprinsipp

Kvartalsrekneskapen gjeld perioden 01.04. - 30.06.2023. Kvartalsrekneskapen er utarbeidd i samsvar med Forskrift om årsregnskap for bankar, kredittforetak og finansieringsforetak kapittel 8, IAS 34 delårsrapportering. Det er i forskrifta gitt unntak for kravet om å utarbeida kontantstraumoppstilling, og banken har anvendt dette unntaket.

Kvartalsrekneskapen er utarbeidd i høve til gjeldande IFRS sin standard og IFRIC sine tolkingar. Kvartalsrekneskapen omfattar ikkje alle informasjon som blir kravd i eit fullstendig årsregnskap og bør lesast i samanheng med årsregnskapen for 2022.

### Viktige rekneskapsestimat og skjønsmessige vurderingar

Utarbeiding av rekneskap i samsvar med generelt aksepterte rekneskapsprinsipp krev at leiinga i ein del tilfelle tar forutsetningar og må bruka estimat og skjønsmessige vurderingar. Estimater og skjønsmessige vurderingar blir evaluert fortløpande, og er basert på historiske erfaringar og forutsetningar om kva ein forventar av hendingar på balansetidspunktet. Det er knytt usikkerheit til dei forutsetningar og forventningar som ligg til grunn for brukte estimat og skjønsmessige vurderingar. Dette er omtala nærare i årsregnskapen.

Alle tal er i heile tusen om ikkje noko anna er oppgitt. Funksjonell valuta og presentasjonsvaluta er NOK.

### Banken si rekneskapsføring av forventa tap på kreditt - 2. kvartal 2023

Ved vurdering av forventa tap på kreditt skal bankane ta høgd for dei aktuelle forhold på rapporteringstidspunktet og forventa tap til den økonomiske utviklinga. Nedskrivning blir berekna på grunnlag av utviklinga i kundane si risikoklassifisering, samt tapserfaring for dei respektive kundegrupper (PD og LGD). Konjunktur- og marknadsutvikling (makrotilhøve) blir også vektlagt sjølv om det ennå ikkje har fått nokon effekt på den nemnde risikoklassifiseringsvekt ved vurdering av behov for nedskrivning på kundegrupper totalt. Den statistiske modellen for berekning av «Expected credit losses» (ECL) på engasjementa er bygd på fleire kritiske forutsetningar, slik som at det er sannsynleg for misleghald, tap ved misleghald, forventa levetid på engasjementa og makroutvikling.

Det er for tida stor usikkerheit om dei økonomiske tilhøva og utsiktene framover. Det medfører at banken sine nedskrivningar på tap på kundar i både trinn 1, 2 og 3 må baserast på nye scenario og forutsetningar. Det er tatt omsyn til om kundane også etter ei normalisering, og på lengre sikt, vil vera negativt påverka. Banken har konkret vurdert om utlåna til kundane har indikasjon på auka kredittisiko eller om utlåna er blitt kredittforringa med utgangspunkt i at det vil vera bransjar og kundesegment som ein forventar blir ramma ekstra hardt. Vurderingane er gjennomført på både individuelt nivå (større engasjement og utsette engasjement) og gruppenivå og ved bruk av skjønn.

Banken gir pantelån kor verdien av sikkerheitsobjekta i form av fast eigedom er eit vesentleg kritisk estimat ved berekning av forventa tap på kreditt. Utviklinga i verdien på pantobjekta på kort og lang sikt utgjør stor usikkerheit. Banken har ved berekning av forventa tap på kreditt, vurdert engasjement som me vurderer kan vera mest utsett for verdifall ut frå blant anna tilstand og geografi. Banken har hatt særleg fokus på vurdering av engasjement i den del av utlånsmassen som har høgast gjeldsgrad og/eller er mest utsett for bortfall av betjeningsevne.

Engasjement kor banken har vurdert til å ha auka kredittisiko, eller er merka «forberance», er engasjementa migrert til steg 2. Viss det er avdekka objektive teikn på verdifall, er engasjement migrert til steg 3. Det er eit fåtal av banken sine bedriftskundar som har motteke vesentlege midlar frå støtteordningar, og tapsberekninga er med dette i avgrensa grad påverka av slike støtteordningar.

### Verkeleg verdi for finansielle instrument

Verkeleg verdi på finansielle instrument som ikkje blir handla i ein aktiv marknad, blir fastsett ved å bruka ulike verdsetjingsmetodikk. I desse vurderingane søker banken i størst mogleg grad å basera seg på marknadsforholda på balansedagen. Dersom det ikkje er mogleg å observere marknadsdata, blir dette gjort ut frå ei meining om korleis marknaden vil prisa instrumentet. For eksempel kan ein leggja til grunn prising av tilsvarende instrument. I verdsetjinga blir det kravd utstrekt bruk av skjønn, blant anna ved vurdering av kredittisiko, likviditetsrisiko og volatilitet. Ei endring i ein eller fleire av desse faktorane kan påverka fastsett verdi for instrumentet. Det er større usikkerheit enn elles i verdsetjinga av eigenkapitalinstrument i nivå 3.

**NOTE 2 - Investering i dotterselskap**

2. kvartal 2023							
Selskapets navn	Org. nr.	Antall aksjer	Eierandel	Mottatt utbytte	Netto kapitalendring	Resultatandel - kostnad/+inntekt	Utgående balanse
Ryfylke Eiendomsmegling AS	987031204	840	70 %			0 - 247	2 406
<b>Sum investering i dotterselskap</b>							<b>2 406</b>

2. kvartal 2022							
Selskapets navn	Org. nr.	Antall aksjer	Eierandel	Mottatt utbytte	Netto kapitalendring	Resultatandel - kostnad/+inntekt	Utgående balanse
Ryfylke Eiendomsmegling AS	987031204	840	70 %			0 - 328	5 235
<b>Sum investering i dotterselskap</b>							<b>5 235</b>

**NOTE 3 - Transaksjoner med nærstående**

Ryfylke Eiendomsmegling AS er et 70% eigd dotterselskap og er eit reint eigedomsforetak. Banken har inngått leigekontrakt med Ryfylke Eiendomsmegling AS om leige av lokale. I 2023 har banken kostnadsført TNOK 159,3 i husleie fra foretaket.

**NOTE 4 - Kredittforringede engasjementer****Mislighold over 90 dager**

	2. kvartal	2. kvartal	Året
	2023	2022	2022
Brutto misligholdte engasjement - personmarkedet	29 368	13 350	15 572
Brutto misligholdte engasjement - bedriftsmarkedet	8 753	6 996	522
Nedskrivninger i steg 3	-2 685	-5 753	-3 495
<b>Netto misligholdte engasjementer</b>	<b>35 436</b>	<b>14 593</b>	<b>12 599</b>

**Andre kredittforringede**

	2. kvartal	2. kvartal	Året
	2023	2022	2022
Brutto andre kredittforringede engasjement - personmarkedet	28 480	15 702	24 022
Brutto andre kredittforringede engasjement - bedriftsmarkedet	17 743	3 391	20 323
Nedskrivninger i steg 3	-20 430	-4 725	-15 759
<b>Netto andre kredittforringede engasjement</b>	<b>25 793</b>	<b>14 368</b>	<b>28 585</b>



**NOTE 5 - Fordeling utlån kunder****Utlån til kunder fordelt på sektorer og næringer**

	2. kvartal	2. kvartal	Året
	2023	2022	2022
Primærnæringer	276 339	270 635	267 673
Industri og bergverk	17 503	21 576	18 818
Kraftforsyning	1 812	0	2 459
Bygg og anleggsvirksomhet	128 006	135 404	124 520
Varehandel	30 018	22 275	23 748
Transport	11 184	12 772	12 262
Overnattings- og serveringsvirksomhet	34 111	0	31 379
Informasjon og kommunikasjon	0	0	0
Omsetning og drift av fast eiendom	101 111	211 355	103 626
Tjenesteytende virksomhet	80 067	524	82 703
<b>Sum næring</b>	<b>680 148</b>	<b>674 541</b>	<b>667 187</b>
Personkunder	2 079 968	2 050 627	2 054 679
<b>Brutto utlån</b>	<b>2 760 116</b>	<b>2 725 168</b>	<b>2 721 867</b>
Steg 1 nedskrivninger	-1 153	-1 095	-1 037
Steg 2 nedskrivninger	-5 375	-5 204	-6 966
Steg 3 nedskrivninger	-23 108	-10 479	-18 864
<b>Netto utlån til kunder</b>	<b>2 730 481</b>	<b>2 708 390</b>	<b>2 695 000</b>
Utlån formidlet via Eika Boligkreditt (EBK)	830 319	892 492	885 903
<b>Totale utlån inkl. porteføljen i EBK</b>	<b>3 560 800</b>	<b>3 600 882</b>	<b>3 580 902</b>

**NOTE 6 - Nedskrivinger, tap, finansiell risiko**

Etter IFRS 9 er bankens utlån til kunder, ubenyttede kreditter og garantier gruppert i tre steg basert på misligholdssannsynlighet (PD) på innregnings-tidpunktet sammenlignet med misligholdssannsynlighet på balansedagen. Fordeling mellom steg foretas for det enkelte lån eller engasjement.

Tabellene under spesifiserer endringene i periodens nedskrivinger og brutto balanseførte utlån, garantier og ubenyttede trekkrettigheter for hvert steg og inkluderer følgende element:

- Overføring mellom steg som skyldes endring i kredittrisiko, fra 12 måneders forventet kredittap i steg 1 til kredittap over forventet levetid i steg 2 og steg 3.
- Økning i nedskrivinger ved utstedelse av nye utlån, ubenyttede kreditter og garantier.
- Reduksjon i nedskrivinger ved fraregning av utlån, ubenyttede kreditter og garantier.
- Økning eller reduksjon i nedskrivinger som skyldes endringer i inputvariabler, beregningsforutsetninger, makroøkonomiske forutsetninger og effekten av diskontering.

30.06.2023	Steg 1	Steg 2	Steg 3	
Nedskrivninger på utlån til kunder - personmarkedet	12 mnd. tap	Livstid tap	Livstid tap	Totalt
Nedskrivninger pr. 01.01.2023	443	1 897	6 704	9 044
<i>Overføringer mellom steg:</i>				0
Overføringer til steg 1	91	-91	0	0
Overføringer til steg 2	-26	594	-568	0
Overføringer til steg 3	-18	-279	297	0
Netto endring	-143	-151	1 149	856
Endringer som følge av nye eller økte utlån	146	60	44	251
Utlån som er fraregnet i perioden	-58	-308	-121	-487
Konstaterte tap				0
Endret eksponering eller endringer i modell eller risikoparametre				0
Andre justeringer				0
<b>Nedskrivninger personmarkedet pr. 30.06.2023</b>	<b>436</b>	<b>1 723</b>	<b>7 505</b>	<b>9 664</b>

30.06.2023	Steg 1	Steg 2	Steg 3	
Brutto utlån til kunder - personmarkedet	12 mnd. tap	Livstid tap	Livstid tap	Totalt
Brutto utlån pr. 01.01.2023	1 768 126	247 571	38 977	2 054 674
<i>Overføringer mellom steg:</i>				0
Overføringer til steg 1	27 021	-27 020	0	0
Overføringer til steg 2	-109 604	120 203	-10 598	0
Overføringer til steg 3	-12 561	-19 286	31 847	0
Netto endring	-26 823	-7 504	-2 207	-36 534
Nye utlån utbetalt	335 295	7 645	1 772	344 712
Utlån som er fraregnet i perioden	-243 587	-37 282	-2 013	-282 883
Andre justeringer				0
<b>Brutto utlån til personmarkedet pr. 30.06.2023</b>	<b>1 737 866</b>	<b>284 327</b>	<b>57 776</b>	<b>2 079 968</b>

30.06.2023	Steg 1	Steg 2	Steg 3	
Nedskrivninger på utlån til kunder - bedriftsmarkedet	12 mnd. tap	Livstid tap	Livstid tap	Totalt
Nedskrivninger pr. 01.01.2023	594	5 069	12 160	17 823
<i>Overføringer mellom steg:</i>				0
Overføringer til steg 1	1 323	-1 022	-301	0
Overføringer til steg 2	-229	229	0	0
Overføringer til steg 3	0	-264	296	32
Netto endring	-1 056	159	3 863	2 966
Endringer som følge av nye eller økte utlån	117	156	1	274
Utlån som er fraregnet i perioden	-33	-673	-416	-1 122
Konstaterte tap				0
Endret eksponering eller endringer i modell eller risikoparametre				0
Andre justeringer				0
<b>Nedskrivninger bedriftsmarkedet pr. 30.06.2023</b>	<b>717</b>	<b>3 652</b>	<b>15 603</b>	<b>19 973</b>

30.06.2023	Steg 1	Steg 2	Steg 3	
Brutto utlån til kunder - bedriftsmarkedet	12 mnd. tap	Livstid tap	Livstid tap	Totalt
Brutto utlån pr. 01.01.2023	452 705	193 906	20 575	667 186
<i>Overføringer mellom steg:</i>				0
Overføringer til steg 1	64 547	-61 210	-3 337	0
Overføringer til steg 2	-31 410	31 410	0	0
Overføringer til steg 3	0	-8 226	8 226	0
Netto endring	4 206	-6 512	-4 108	-6 414
Nye utlån utbetalt	63 106	13 757	3	76 865
Utlån som er fraregnet i perioden	-42 233	-14 772	-485	-57 490
Konstaterte tap				0
Andre justeringer				0
<b>Brutto utlån til bedriftsmarkedet pr. 30.06.2023</b>	<b>510 922</b>	<b>148 352</b>	<b>20 874</b>	<b>680 149</b>

30.06.2023	Steg 1	Steg 2	Steg 3	
Nedskrivninger på ubenyttede kreditter og garantier	12 mnd. tap	Livstid tap	Livstid tap	Totalt
Nedskrivninger pr. 01.01.2023	84	346	392	820
<i>Overføringer:</i>				
Overføringer til steg 1	169	-169	-7	-7
Overføringer til steg 2	-2	9	40	48
Overføringer til steg 3	-1	-40	-44	-84
Netto endring	-143	-26	0	-169
Endringer som følge av nye eller økte ubenyttede kreditter og garantier	19	9	0	28
Nedskrivninger på ubenyttede kreditter og garantier som er fraregnet i perioden	-36	-92	-3	-130
Endret eksponering eller endringer i modell eller risikoparametre				0
Andre justeringer				0
<b>Nedskrivninger pr. 30.06.2023</b>	<b>91</b>	<b>37</b>	<b>379</b>	<b>505</b>

30.06.2023	Steg 1	Steg 2	Steg 3	
Ubenyttede kreditter og garantier	12 mnd. tap	Livstid tap	Livstid tap	Totalt
Brutto balanseførte engasjement pr. 01.01.2023	80 711	35 227	856	116 796
<i>Overføringer:</i>				
Overføringer til steg 1	27 255	-27 255		0
Overføringer til steg 2	-6 632	6 722	-90	0
Overføringer til steg 3	-55	-1 617	1 671	0
Netto endring	-1 921	-2 740	-2 004	-6 665
Nye/endrede ubenyttede kreditter og garantier	6 392	2 782	0	9 174
Engasjement som er fraregnet i perioden	-8 006	-4 563	-34	-12 602
<b>Brutto balanseførte engasjement pr. 30.06.2023</b>	<b>97 744</b>	<b>8 557</b>	<b>399</b>	<b>106 702</b>

Nedskrivninger i steg 3 på utlån og garantier	30.06.2023	30.06.2022
Individuelle nedskrivninger ved begynnelsen av perioden	19 254	16 848
Økte individuelle nedskrivninger i perioden		
Nye individuelle nedskrivninger i perioden	3 381	-2 404
Tilbakeføring av individuelle nedskrivninger fra tidligere perioder	-451	-843
Konstaterte tap på lån som tidligere er nedskrevet	924	-3 122
<b>Nedskrivninger steg 3 ved slutten av perioden</b>	<b>23 108</b>	<b>10 479</b>

Resultatførte tap på utlån, kreditter og garantier	30.06.2023	30.06.2022	31.12.2022
Endring i perioden i steg 3 på utlån	666	1 208	1 783
Endring i perioden i steg 3 på garantier	-7	62	449
Endring i perioden i forventet tap steg 1 og 2	-1 777	-1 422	2 380
Konstaterte tap i perioden, der det tidligere er foretatt nedskrivninger i steg 3	4 893	-37	9 141
Konstaterte tap i perioden, der det ikke er foretatt nedskrivninger i steg 3			
Periodens inngang på tidligere perioders nedskrivninger			
<b>Tapskostnader i perioden</b>	<b>3 775</b>	<b>-189</b>	<b>13 753</b>

**NOTE 7 - Segmentinformasjon**

Banken utarbeider regnskap for segmentene privatmarkedet (PM) og bedriftsmarkedet (BM).

Personkunder som blir fulgt opp av bedriftskundeavdelingen inngår i bedriftsmarkedet.

Etter bankens vurdering, foreligger det ikke vesentlige forskjeller i risiko og avkastning på produkter og tjenester som inngår i hovedmarkedene til banken.

Banken opererer i et geografisk avgrenset område, og rapportering på geografiske segment gir lite tilleggsinformasjon.

RESULTAT	2. kvartal 2023				2. kvartal 2022				2022			
	PM	BM	Ufordelt	Total	PM	BM	Ufordelt	Total	PM	BM	Ufordelt	Total
<b>Netto renteinntekter</b>	<b>27 745</b>	<b>8 332</b>	<b>-5 748</b>	<b>30 330</b>	<b>21 047</b>	<b>7 281</b>	<b>-2 461</b>	<b>25 867</b>	<b>45 083</b>	<b>9 733</b>	<b>733</b>	<b>55 549</b>
Utbytte/resultat andel tilkn. selskap			5 353	5 353			7 160	7 160			7 160	7 160
Netto provisjonsinntekter			5 388	5 388			7 629	7 629			12 207	12 207
Verdiendring verdipapirer			27	27			-1 021	-1 021			-3 871	-3 871
Andre inntekter			194	194			391	391			557	557
<b>Sum andre driftsinntekter</b>	<b>0</b>	<b>0</b>	<b>10 961</b>	<b>10 961</b>	<b>0</b>	<b>0</b>	<b>14 159</b>	<b>14 159</b>	<b>0</b>	<b>0</b>	<b>16 053</b>	<b>16 053</b>
Lønn og andre personalkostnader			10 560	10 560			15 197	15 197			26 278	26 278
Avskrivinger på driftsmidler			11 767	11 767			9 058	9 058			495	495
Andre driftskostnader			404	404			700	700			23 151	23 151
<b>Sum driftskostnader før tap på utlån</b>	<b>0</b>	<b>0</b>	<b>22 731</b>	<b>22 731</b>	<b>0</b>	<b>0</b>	<b>24 955</b>	<b>24 955</b>	<b>0</b>	<b>0</b>	<b>49 923</b>	<b>49 923</b>
Tap på utlån/garantier			3 775	3 775			189	189	464	18 662	-5 372	13 754
Gevinst aksjer			0	0			0	0				0
<b>Driftsresultat før skatt</b>	<b>27 745</b>	<b>8 332</b>	<b>-21 293</b>	<b>14 785</b>	<b>21 047</b>	<b>7 281</b>	<b>-13 446</b>	<b>14 882</b>	<b>44 619</b>	<b>-8 929</b>	<b>-27 765</b>	<b>7 925</b>
<b>BALANSE</b>	<b>PM</b>	<b>BM</b>	<b>Ufordelt</b>	<b>Total</b>	<b>PM</b>	<b>BM</b>	<b>Ufordelt</b>	<b>Total</b>	<b>PM</b>	<b>BM</b>	<b>Ufordelt</b>	<b>Total</b>
Utlån og fordringer på kunder	2 079 968	680 148		2 760 116	2 050 627	674 541		2 725 168	2 054 679	667 187		2 721 867
Innskudd fra kunder	1 473 812	783 914		2 257 726	1 477 923	816 953		2 294 876	1 408 201	803 900		2 212 101

**NOTE 8 - Verdipapirer**

<b>30.06.2023</b>				
<b>Verdsettshierarki for verdipapirer, til virkelig verdi.</b>	<b>Nivå 1</b>	<b>Nivå 2</b>	<b>Nivå 3</b>	<b>Sum</b>
Obligasjoner til virkelig verdi over resultatet		286 927		286 927
Aksjer og andeler til virkelig verdi over resultatet		20 186		20 186
Aksjer til virkelig verdi over andre inntekter og kostnader			131 330	131 330
<b>Sum</b>	<b>-</b>	<b>307 113</b>	<b>131 330</b>	<b>438 443</b>

<b>Avstemming av nivå 3</b>	<b>Virkelig verdi over andre kostnader og inntekter</b>	<b>Virkelig verdi over resultatet</b>
Inngående balanse 01.01	133 697	
Realisert gevinst/tap		
Urealisert gevinst/tap ført mot resultatet		
Urealisert gevinst/tap ført mot utvidet resultat	(1 546)	
Realisert gevinst/tap ført mot utvidet resultat	185	
Investering		
Salg	(1 006)	
<b>Utgående balanse</b>	<b>131 330</b>	<b>-</b>

**Virkelig verdimalinger og -opplysninger klassifisert etter nivå**

Verdsettelsesnivå angir nivået på verdsettelsesmetoden som er brukt for å fastsette virkelig verdi.

I Nivå 1 er verdien fastsatt ut fra kvoterte priser i aktive markeder.

I nivå 2 er verdien utledet fra kvoterte priser, eller beregnede markedsverdier.

Nivå 3 er verdier som ikke er basert på observerbare markedsdata. Verdsettelsen av Eika Boligkreditt AS er basert på en vurdering av egenkapitalen i selskapet. Verdsettelsen av Eika Gruppen AS tar utgangspunkt i en verdivurdering av de enkelte selskapene som inngår i gruppen, og en samlet verdi for konsernet totalt, basert på relevante verdsettelsesmetoder. Denne verdivurderingen blir vurdert opp imot sist kjente emisjons- og/eller omsetningskurs, hensyntatt bankens egne vurderinger av hendelser frem til balansedagen. Til sammen utgjør disse aksjene 125 mill. kroner av totalt 131 mill. kroner i nivå 3.

<b>30.06.2022</b>				
<b>Verdsettshierarki for verdipapirer, til virkelig verdi.</b>	<b>Nivå 1</b>	<b>Nivå 2</b>	<b>Nivå 3</b>	<b>Sum</b>
Obligasjoner til virkelig verdi over resultatet		266 701		266 701
Aksjer og andeler til virkelig verdi over resultatet		23 038		23 038
Aksjer til virkelig verdi over andre inntekter og kostnader			114 069	114 070
<b>Sum</b>	<b>-</b>	<b>289 739</b>	<b>114 069</b>	<b>403 808</b>

<b>Avstemming av nivå 3</b>	<b>Virkelig verdi over andre kostnader og inntekter</b>	<b>Virkelig verdi over resultatet</b>
Inngående balanse 01.01	95 979	
Realisert gevinst/tap		
Urealisert gevinst/tap ført mot resultatet		
Urealisert gevinst/tap ført mot utvidet resultat	11 013	
Investering	7 077	
Salg		
<b>Utgående balanse</b>	<b>114 069</b>	<b>-</b>

**NOTE 9 - Verdipapirgjeld**

Lånetype/ISIN	Låneopptak	Siste forfall	Pålydende	Bokført verdi			Rente- vilkår
				30.06.2023	30.06.2022	31.12.2022	
<b>Sertifikat- og obligasjonslån</b>							
NO0012816166	18.01.2023	15.10.2025	100 000	100 969			3m Nibor + 109 bp
NO0012816174	18.01.2023	18.03.2026	100 000	100 115			3m Nibor + 114 bp
NO0012816182	18.01.2023	18.09.2026	50 000	50 050			3m Nibor + 119 bp
NO0010917164	08.01.2021	08.01.2024	100 000	100 953	100 434	100 829	3m Nibor + 58 bp
NO0010984867	23.04.2021	23.04.2024	50 000	50 383	50 231	50 361	3m Nibor + 46 bp
NO0012460080	04.03.2022	04.03.2025	100 000	100 329	100 137	100 306	3m Nibor + 78 bp
NO0010849839	23.04.2019	23.08.2022	125 000		125 185		
NO0010861750	03.09.2019	03.03.2023	150 000		150 215	150 438	
Over/underkurs					-41		
<b>Sum gjeld ved utstedelse av verdipapirer</b>				<b>502 799</b>	<b>526 160</b>	<b>401 934</b>	

Lånetype/ISIN	Låneopptak	Siste forfall	Pålydende	Bokført verdi			Rente- vilkår
				30.06.2023	30.06.2022	31.12.2022	
<b>Ansvarlig lånekapital</b>							
NO0010852189	22.05.2019	22.05.2029	30 000	30 190	30 108	30 176	3m Nibor + 205 bp
<b>Sum ansvarlig lånekapital</b>				<b>30 190</b>	<b>30 108</b>	<b>30 176</b>	

Endringer i verdipapirgjeld i perioden	Balanse	Emitert	Forfalt/ innløst	Øvrige endringer	Balanse
	31.12.2022				30.06.2023
Obligasjongjeld	401 934	250 000	-150 000	865	502 799
<b>Sum gjeld stiftet ved utstedelse av verdipapirer</b>	<b>401 934</b>	<b>250 000</b>	<b>-150 000</b>	<b>865</b>	<b>502 799</b>
Ansvarlige lån	30 176			14	30 190
Fondsobligasjoner	0	0	0	0	0
<b>Sum ansvarlig lån og fondsobligasjoner</b>	<b>30 176</b>	<b>0</b>	<b>0</b>	<b>14</b>	<b>30 190</b>

**NOTE 10 - Kapitaldekning**

<b>Kapitaldekning</b>	<b>2. kvartal</b>	<b>2. kvartal</b>	<b>Året</b>
<b>Morbank</b>	<b>30.06.2023</b>	<b>30.06.2022</b>	<b>31.12.2022</b>
Opptjent egenkapital	153 260	150 206	152 300
Overkursfond	1 125	1 125	1 125
Utjevningfond	84 885	84 444	87 142
Egenkapitalbevis/aksjer	111 070	111 070	111 070
Andre egenkapitalposter	-2 972	-877	47
Fond for urealiserte gevinster	53 250	42 240	54 797
Gavefond	7 865	7 965	7 965
<b>Sum egenkapital</b>	<b>408 482</b>	<b>396 173</b>	<b>414 446</b>
Avsatt utbytte	0	0	-3 494
Avsatt gaver	0	0	0
Fradrag for forsvarlig verdsetting	-438	-404	-420
Immaterielle eiendeler	0	0	0
Fradrag - Vipps (VBB AS)	-4 248	-3 612	-4 248
Fradrag for ikke vesentlige inv.	-90 466	-60 753	-91 129
Fradrag for vesentlige inv.	0	0	0
Føring over utvidet resultat	1 546	-11 012	0
<b>Ren kjernekapital</b>	<b>314 877</b>	<b>320 391</b>	<b>315 154</b>
Fondsobligasjoner	35 000	35 000	35 000
Fradrag i kjernekapital	0	0	0
<b>Sum kjernekapital</b>	<b>349 877</b>	<b>355 391</b>	<b>350 154</b>
Ansvarlig lånekapital	30 000	30 000	30 000
Fradrag i tilleggskapital	0	0	0
<b>Sum tilleggskapital</b>	<b>30 000</b>	<b>30 000</b>	<b>30 000</b>
<b>Netto ansvarlig kapital</b>	<b>379 877</b>	<b>385 391</b>	<b>380 154</b>
	<b>30.06.2023</b>	<b>30.06.2022</b>	<b>31.12.2022</b>
<b>Eksponeringskategori (vektet verdi)</b>			
Stater	0	0	0
Lokal regional myndighet	21 476	16 961	21 597
Offentlig eide foretak	0	0	0
Institusjoner	3 483	4 047	5 410
Foretak	65 674	115 776	73 926
Massemarked	0	0	0
Pantsikkerhet eiendom	1 226 238	1 161 353	1 190 036
Forfalte engasjementer	65 215	31 591	39 901
Høyrisiko engasjementer	68 893	134 050	81 580
Obligasjoner med fortrinnsrett	11 037	13 236	11 053
Fordring på institusjoner og foretak med kortsiktig rating	21 783	55 123	13 734
Andeler verdipapirfond	8 372	11 074	8 111
Egenkapitalposisjoner	46 985	51 566	42 104
Øvrige engasjementer	35 599	89 032	35 550
CVA-tillegg	0	0	0
<b>Sum beregningsgrunnlag for kredittrisiko</b>	<b>1 574 755</b>	<b>1 683 808</b>	<b>1 523 001</b>
Beregningsgrunnlag fra operasjonell risiko	137 319	122 766	137 319
<b>Beregningsgrunnlag</b>	<b>1 712 074</b>	<b>1 806 574</b>	<b>1 660 320</b>
<b>Kapitaldekning i %</b>	<b>22,19 %</b>	<b>21,33 %</b>	<b>22,90 %</b>
<b>Kjernekapitaldekning</b>	<b>20,44 %</b>	<b>19,67 %</b>	<b>21,09 %</b>
<b>Ren kjernekapitaldekning i %</b>	<b>18,39 %</b>	<b>17,73 %</b>	<b>18,98 %</b>

**Konsolidering av samarbeidende grupper**

Banken rapporterer kapitaldekning konsolidert med eierandel i samarbeidsgrupper.  
Banken har en eierandel på 0,98 % i Eika Gruppen AS og på 0,92 % i Eika Boligkreditt AS.

	30.06.2023	30.06.2022	31.12.2022
<b>Ren kjernekapital</b>	<b>396 212</b>	<b>380 280</b>	<b>395 561</b>
<b>Kjernekapital</b>	<b>438 975</b>	<b>421 556</b>	<b>437 827</b>
<b>Ansvarlig kapital</b>	<b>477 346</b>	<b>459 453</b>	<b>476 519</b>
<b>Beregningsgrunnlag</b>	<b>2 121 266</b>	<b>2 207 721</b>	<b>2 239 234</b>
<b>Kapitaldekning i %</b>	<b>22,50 %</b>	<b>20,81 %</b>	<b>21,28 %</b>
<b>Kjernekapitaldekning</b>	<b>20,69 %</b>	<b>19,09 %</b>	<b>19,55 %</b>
<b>Ren kjernekapitaldekning i %</b>	<b>18,68 %</b>	<b>17,23 %</b>	<b>17,67 %</b>
<b>Uvektet kjernekapitalandel i %</b>	<b>9,64 %</b>	<b>9,46 %</b>	<b>9,84 %</b>

Banken sin LCR er ved utgangen av kvartalet 283% (467%) medan NSFR vart 132% (123%)



**NOTE 11 - Egenkapitalbevis**

Bankens egenkapitalbevis er alle ført i en - 1 - klasse og utgjør pr. 30.06.2023 111.770 mill. kroner delt på 1.117.700 egenkapitalbevis pålydende NOK 100,-.

Hjelmeland Sparebank har 6.968 EK bevis pr. 30.06.2023 (Isin.nr. NO0010492622)

Eierandelsbrøk

Eierandelsbrøk for Q2-2023, se tabell, er utregnet med utgangspunkt i eierandelsbrøk for 2022, justert for utbetalinger gjennom 2023.

<b>Eierandelsbrøk, morbank</b>		
Beløp i tusen kroner	<b>2023</b>	<b>2022</b>
Egenkapitalbevis (- egne)	111 770	111 770
Egne EK-bevis	-700	-700
Overkursfond	1 125	1 125
Utevningsfond	83 649	87 143
<b>Sum eierandelskapital (A)</b>	<b>195 844</b>	<b>199 337</b>
Sparebankens fond	150 997	152 300
Gavefond	7 865	7 965
<b>Grunnfondskapital (B)</b>	<b>158 861</b>	<b>160 265</b>
Fond for urealiserte gevinster	53 251	54 797
Fondsobligasjon	35 296	35 279
Annen egenkapital	232	47
Fond urealiserte gevinster		
Udisponert resultat	12 460	
<b>Sum egenkapital</b>	<b>455 943</b>	<b>449 725</b>
<b>Eierandelsbrøk A/(A+B)</b>	<b>55,21 %</b>	<b>55,43 %</b>

De 20 største egenkapitalbevisiere:

**30.06.2023**

<b>Navn</b>	<b>Beholdning</b>	<b>Eierandel</b>
BRØDRENE NORDBØ AS	156 792	14,03 %
EIDSBERG SPAREBANK	64 017	5,73 %
NORDIC PRIVATE EQUITY AS	35 000	3,13 %
HASLELUND HOLDING AS	32 755	2,93 %
JERNBANEPERSONALETS FORSIKRING GJE	32 008	2,86 %
SKAGERRAK SPAREBANK	29 842	2,67 %
KIKAMO AS	26 954	2,41 %
NEPTUN STAVANGER AS	24 000	2,15 %
SPAREBANKSTIFTINGA TIME OG HÅ	20 000	1,79 %
ARVE NYHUS AS	18 582	1,66 %
MARKER SPAREBANK	16 800	1,50 %
FREDHEIM INVEST AS	16 000	1,43 %
AJ INVESTERING AS	15 000	1,34 %
OPAL MARITIME AS	14 400	1,29 %
SMEDSRUD EIENDOM AS	11 683	1,05 %
FELLESFORLAGET AS	11 550	1,03 %
HOVLAND ODD REIDAR	9 133	0,82 %
TRØGSTAD SPAREBANK	9 100	0,81 %
BERG SPAREBANK	8 485	0,76 %
U F NORLØFF AS	8 205	0,73 %
<b>Sum 20 største</b>	<b>560 306</b>	<b>50,13 %</b>
Øvrige egenkapitalbevisiere	557 394	49,87 %
<b>Totalt antall egenkapitalbevis (pålydende kr 100)</b>	<b>1 117 700</b>	<b>100,00 %</b>

**Antall bevis:** 1 117 700

**Antall eiere:** 301

30.06.2022

Navn	Beholdning	Eierandel
BRØDRENE NORDBØ AS	156 792	14,03 %
EIDSBORG SPAREBANK	64 017	5,73 %
NORDIC PRIVATE EQUITY AS	35 000	3,13 %
HASLELUND HOLDING AS	32 755	2,93 %
JERNBANEPERSONALETS FORSIKRING GJE	32 008	2,86 %
RØROSBANKEN RØROS SPAREBANK	29 842	2,67 %
SKAGERRAK SPAREBANK	29 842	2,67 %
OPAL MARITIME AS	29 400	2,63 %
KIKAMO AS	26 704	2,39 %
NEPTUN STAVANGER AS	24 000	2,15 %
SPAREBANKSTIFTINGA TIME OG HÅ	20 000	1,79 %
ARVE NYHUS AS	18 582	1,66 %
MARKER SPAREBANK	16 800	1,50 %
FREDHEIM INVEST AS	16 000	1,43 %
AJ INVESTERING AS	15 000	1,34 %
SMEDSRUD EIENDOM AS	11 683	1,05 %
FELLESFORLAGET AS	11 550	1,03 %
HOVLAND ODD REIDAR	9 133	0,82 %
TRØGSTAD SPAREBANK	9 100	0,81 %
SOKNEDAL SPAREBANK	9 000	0,81 %
<b>Sum 20 største</b>	<b>597 208</b>	<b>53,43 %</b>
Øvrige egenkapitalbevisere	520 492	46,57 %
<b>Totalt antall egenkapitalbevis (pålydende kr 100)</b>	<b>1 117 700</b>	<b>100,00 %</b>
<b>Antall bevis:</b>	<b>1 117 700</b>	
<b>Antall eiere:</b>	<b>276</b>	

## **NOTE 12 - Hendelser etter balansedagen**

---

Det har ikke inntrefft hendelser etter balansedagen som er av vesentlig betydning for det avlagte kvartalsregnskapet.